

Okres Snina

Demografické údaje :

Počet obyvateľov:	rok 2011 38 083
Rozloha:	804,74 km²
Hustota zaľudnenia:	47,3 obyv./km²
Celkový prírastok 2006-2011:	-811
Saldo migrácie 2006-2011:	-687
Stredná dĺžka života v rokoch:	
<i>muži:</i>	70,56
<i>ženy:</i>	79,79

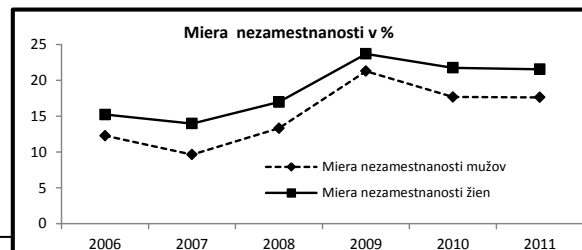


Charakteristika: Okres Snina mal ku koncu roka 2011 38 083 obyvateľov. Od roku 2006 však zaznamenáva stály pokles počtu obyvateľov, odráža sa to aj celkovom prírastku, ktorý je za sledované obdobie v záporných číslach (-811), saldo migrácie (-687) naznačuje, že okres nie príliš atraktívny na bývanie – v priebehu 5 rokov sa z okresu vysťahovalo viac osôb, ako doň prisťahovalo. Priemerný vek dožitia u mužov tesne atakoval hranicu 70 rokov a ženy sa priemerne dožívali bezmála 80 rokov.

Sociálne - ekonomické ukazovatele:

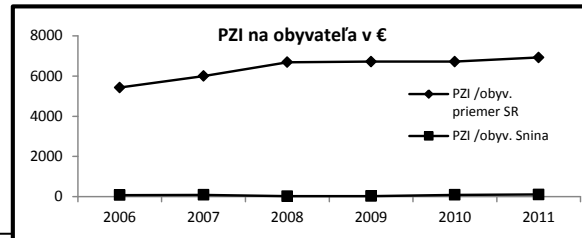
Miera evidovanej nezamestnanosti od poklesu v roku 2007 keď dosiahla 11,5 %, stúpala nasledujúce dva roky. V rokoch 2010 a 2011 sa znížila o približne 14 %, keď dosiahla v roku 2011 hodnotu 19,31 %.

Priemerná hrubá nominálna mzda v roku 2011 bola 598 € oproti 541 € v roku 2010.

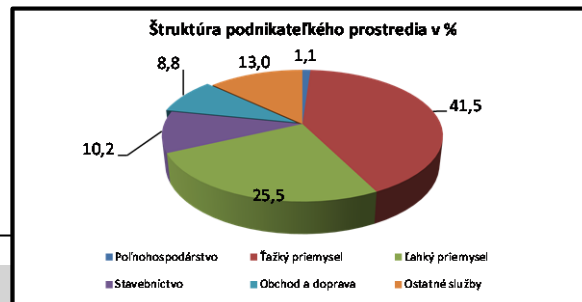


Priame zahraničné investície na obyvateľa (2011)

Za posledných päť rokov bol príliv priamych zahraničných investícií najvyšší v roku 2011 keď celková výška dosahovala 4 mil. €. V roku 2008 nedosahovali PZI ani milión €, no od roku 2009 zaznamenávame každoročný nárast.



V okrese prevažuje ťažký priemysel, tvorí viac ako dve pätiny zo štruktúry hospodárstva, ľahký priemysel sa na štruktúre podieľa štvrtinou (25,5%), 13% predstavujú služby a 10,2 % tvorí stavebníctvo. Poľnohospodárstvo sa štruktúre podnikateľského prostredia podieľa iba 1%.



Životné prostredie²:

V roku 2011 bol v okrese vyprodukovaný komunálny odpad 284,18 kg na obyvateľa, 52,32 kg komunálneho odpadu na obyvateľa bolo zhodnoteného.