

Okres Humenné

Demografické údaje :

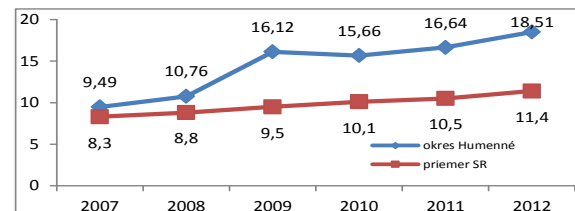
	rok 2012
Počet obyvateľov:	64 109
Rozloha:	754,230 km²
Hustota zaľudnenia:	85 obyv./km²
Celkový prírastok 2005-2012:	-1176
Saldo migrácie 2005-2012:	-1349
Stredná dĺžka života v rokoch:	
muži:	71,92
ženy:	78,97



Charakteristika: Okres Humenné sa rozprestiera na východe Slovenska na rozlohe 754,230 km². Na tomto území s hustotou 85 obyv./1 km² žije 64 109 obyvateľov. Z toho je 31 485 mužov a 32 624 žien. Čo sa týka počtu obyvateľstva tak v roku 2012 zaznamenávame mierny pokles oproti minulého roku. Z celkového počtu obyvateľov je 9 175 v predproduktívnom veku, 46 928 v produktívnom veku a 8 006 obyvateľov v poproduktívnom veku. Stredná dĺžka života u mužov aj žien je dlhodobo vyrovnaná.

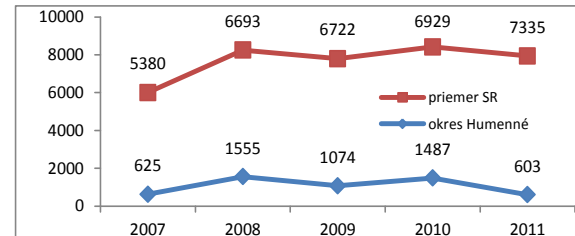
Sociálno - ekonomické ukazovatele:

Miera evidovanej nezamestnanosti od poklesu v roku 2007 keď dosiahla 9,49 %, už iba stúpala s miernym poklesom v roku 2010 a v roku 2012 opäť vzrástla na hodnotu 18,51 %. V okrese v roku 2012 bolo evidovaných 6 570 nezamestnaných. **Priemerná hrubá nominálna mzda** v roku 2012 bola 700 € oproti 672 € v roku 2011.



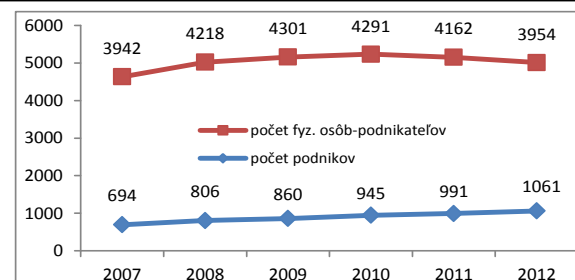
Priame zahraničné investície na obyvateľa

Pokiaľ priame zahraničné investície v priemere na obyvateľa SR v období 2007 až 2011 vzrástli z úrovne 5 380 €/obyv. na 7 335 €/obyv. V okrese Humenné bol najväčší podiel v roku 2008, keď činil 1 555 € na obyvateľa. V roku 2012 zaznamenávame len 603 € PZI na obyvateľa.



Štruktúra podnikateľského sektora v okrese Humenné.

Za sledované obdobie posledných päť rokov počet podnikov výrazne vzrástol z 694 podnikov v roku 2007 na 1 061 v roku 2013. Čo sa týka počtu podnikateľov – fyzické osoby, tak najväčší počet bol v roku 2009, no po súčasnosť už zaznamenávame iba pokles.



Životné prostredie²:

V roku 2012 bol v okrese vyprodukovaný komunálny odpad 220,1 kg na obyvateľa, 14,5 kg komunálneho odpadu na obyvateľa bolo zhodnoteného. Podiel zhodnoteného odpadu v roku 2012 predstavuje 6,6 %.

